






S&P Global
Platts

**تغییرات قیمت جهانی محصولات شیمیایی و
پلیمری تا هفته منتهی به ۲۷ اکتبر ۲۰۲۳**

S&P Global
Platts

 @petro_pooyan

 www.petropooyan.com

 ۰۲۱۲۲۶۵۷۹۴۶-۰۲۱۲۲۶۵۱۵۵۹

شرکت پتروپویان باربد (سهامی خاص)

لیست قیمت جهانی مواد شیمیایی بر اساس نشریه پلتس

تغییرات		27-Oct		20-Oct		منطقه	نام محصول
درصد تغییرات	مقدار تغییرات	سقف قیمت	کف قیمت	سقف قیمت	کف قیمت		
-0/53	-4/83	909/40	908/40	914/23	913/23	کره FOB	بنزن
-0/15	-1/40	933/90	932/90	935/30	934/30	چین CFR	
9/68	94/80	979/80	978/80	885/00	884/00	جنوب شرقی آسیا FOB	
1/40	12/20	873/40	871/40	861/20	859/20	کره FOB	تولوئن
-0/83	-7/20	862/30	861/30	869/50	868/50	چین CFR	
1/43	14/20	993/40	991/40	979/20	977/20	هند CFR	
-1/20	-11/93	993/37	991/37	1005/30	1003/30	کره FOB	پارازایلین
-1/17	-11/93	1016/37	1014/37	1028/30	1026/30	تایوان/چین CFR	
-1/15	-10/20	883/20	882/20	893/40	892/40	کره FOB	زایلین مخلوط
-1/31	-11/80	900/20	899/20	912/00	911/00	تایوان CFR	
-0/48	-4/30	896/40	896/40	900/70	900/70	چین CFR	
-0/24	-2/50	1051/90	1050/90	1054/40	1053/40	کره FOB	مونومر استایرن
0/05	0/50	1062/40	1060/40	1061/90	1059/90	تایوان CFR	
-0/24	-2/50	1036/90	1035/90	1039/40	1038/40	چین CFR	
-0/30	-1/00	336/00	334/00	337/00	335/00	کره FOB	متانول
1/77	6/00	338/50	336/50	332/50	330/50	تایوان CFR	
0/00	0/00	347/00	345/00	347/00	345/00	جنوب شرقی آسیا CFR	
-3/45	-10/00	290/00	290/00	300/00	300/00	هند CFR	
-0/72	-2/00	276/00	274/00	278/00	276/00	چین CFR	
-0/16	-1/20	774/00	772/00	775/20	773/20	چین CFR	اسید ترفتالیک
0/02	0/20	842/80	840/80	842/60	840/60	هند CFR	
0/39	1/80	465/10	463/10	463/30	461/30	چین CFR	مونواتیلن گلایکول
0/00	0/00	1455/00	1455/00	1455/00	1455/00	آسیای شرقی CFR	MMA
0/00	0/00	1555/00	1555/00	1555/00	1555/00	آسیای جنوب شرقی CFR	

شرکت پتروپویان باربد (سهامی خاص)

لیست قیمت جهانی مواد پلیمری بر اساس نشریه پلتس

تغییرات		27-Oct		20-Oct		منطقه	نام محصول
درصد تغییرات	مقدار تغییرات	سقف قیمت	کف قیمت	سقف قیمت	کف قیمت		
0/00	0/00	746/00	744/00	746/00	744/00	آسیای شرقی	سوپانسیون pvc
3/26	25/00	766/00	764/00	741/00	739/00	آسیای جنوب شرقی	
0/65	5/00	771/00	769/00	766/00	764/00	جنوب آسیا	
-1/03	-10/00	971/00	969/00	981/00	979/00	آسیای شرقی	پلی اتیلن سبک
-2/02	-20/00	991/00	989/00	1011/00	1009/00	آسیای جنوب شرقی	
-0/97	-10/00	1030/00	1030/00	1040/00	1040/00	جنوب آسیا	
0/00	0/00	901/00	899/00	901/00	899/00	آسیای شرقی	پلی اتیلن سبک خطی (butene)
0/00	0/00	951/00	949/00	951/00	949/00	آسیای جنوب شرقی	
0/00	0/00	986/00	984/00	986/00	984/00	جنوب آسیا	
0/00	0/00	1021/00	1019/00	1021/00	1019/00	آسیای شرقی	پلی اتیلن سبک خطی C6
-0/96	-10/00	1041/00	1039/00	1051/00	1049/00	آسیای جنوب شرقی	
0/00	0/00	1131/00	1129/00	1131/00	1129/00	جنوب آسیا	
0/00	0/00	911/00	909/00	911/00	909/00	آسیای شرقی	پلی اتیلن سنگین تزریقی
-1/05	-10/00	951/00	949/00	961/00	959/00	آسیای جنوب شرقی	
0/00	0/00	1031/00	1029/00	1031/00	1029/00	جنوب آسیا	
0/00	0/00	921/00	919/00	921/00	919/00	آسیای شرقی	پلی اتیلن سنگین بادی
-1/04	-10/00	961/00	959/00	971/00	969/00	آسیای جنوب شرقی	
0/00	0/00	1081/00	1079/00	1081/00	1079/00	جنوب آسیا	
0/00	0/00	951/00	949/00	951/00	949/00	آسیای شرقی	پلی اتیلن سنگین فیلم
-3/06	-30/00	981/00	979/00	1011/00	1009/00	آسیای جنوب شرقی	
0/00	0/00	1061/00	1059/00	1061/00	1059/00	جنوب آسیا	
0/58	5/00	866/00	864/00	861/00	859/00	آسیای شرقی	پلی پروپیلن نساجی
-1/07	-10/00	931/00	929/00	941/00	939/00	آسیای جنوب شرقی	
-2/10	-20/00	951/00	949/00	971/00	969/00	جنوب آسیا	

شرکت پتروپویان باربد (سهامی خاص)

لیست قیمت جهانی مواد پلیمری بر اساس نشریه پلتس

تغییرات		27-Oct		20-Oct		منطقه	نام محصول
درصد تغییرات	مقدار تغییرات	سقف قیمت	کف قیمت	سقف قیمت	کف قیمت		
0/58	5/00	866/00	864/00	861/00	859/00	آسیای شرقی	پلی پروپیلن تزریقی
-1/07	-10/00	931/00	929/00	941/00	939/00	آسیای جنوب شرقی	
-2/10	-20/00	951/00	949/00	971/00	969/00	جنوب آسیا	
0/57	5/00	871/00	869/00	866/00	864/00	آسیای شرقی	پلی پروپیلن فیلم
-1/05	-10/00	951/00	949/00	961/00	959/00	آسیای جنوب شرقی	
-2/06	-20/00	971/00	969/00	991/00	989/00	جنوب آسیا	
0/55	5/00	901/00	899/00	896/00	894/00	آسیای شرقی	پلی پروپیلن شیمیایی
-1/03	-10/00	971/00	969/00	981/00	979/00	آسیای جنوب شرقی	
-2/02	-20/00	991/00	989/00	1011/00	1009/00	جنوب آسیا	
0/00	0/00	1186/00	1184/00	1186/00	1184/00	آسیای شرقی	پلی استایرن معمولی
-1/67	-20/00	1196/00	1194/00	1216/00	1214/00	آسیای جنوب شرقی	
0/00	0/00	1241/00	1239/00	1241/00	1239/00	آسیای شرقی	پلی استایرن مقاوم
0/00	0/00	1271/00	1269/00	1271/00	1269/00	آسیای جنوب شرقی	HIP S
-0/77	-10/00	1291/00	1289/00	1301/00	1299/00	آسیای شرقی	ABS
-2/70	-35/00	1296/00	1294/00	1331/00	1329/00	آسیای جنوب شرقی	
-1/63	-30/00	1845/00	1845/00	1875/00	1875/00	آسیای شرقی	P M M A
-1/46	-30/00	2050/00	2050/00	2080/00	2080/00	آسیای جنوب شرقی	