






**S&P Global**  
Platts

**تغییرات قیمت جهانی محصولات شیمیایی و  
پلیمری تا هفته منتهی به ۱۷ نوامبر ۲۰۲۳**

**S&P Global**  
Platts

 @petro\_pooyan

 [www.petropooyan.com](http://www.petropooyan.com)

 ۰۲۱۲۲۶۵۷۹۴۶-۰۲۱۲۲۶۵۱۵۵۹

شرکت پتروپویان باربد (سهامی خاص)

لیست قیمت جهانی مواد شیمیایی بر اساس نشریه پلتس

تغییرات		17-Nov		10-Nov		منطقه	نام محصول
درصد تغییرات	مقدار تغییرات	سقف قیمت	کف قیمت	سقف قیمت	کف قیمت		
1/50	13/45	894/42	893/42	880/97	879/97	کره FOB	بنزن
1/60	14/65	917/75	916/75	903/10	902/10	چین CFR	
1/56	13/63	871/13	870/13	857/50	856/50	جنوب شرقی آسیا FOB	
-2/31	-19/65	849/75	847/75	869/40	867/40	کره FOB	تولون
-2/79	-23/05	825/25	824/25	848/30	847/30	چین CFR	
-2/35	-22/65	965/75	963/75	988/40	986/40	هند CFR	
0/93	9/25	994/17	992/17	984/92	982/92	کره FOB	پاراازالین
0/91	9/25	1017/17	1015/17	1007/92	1005/92	تایوان/چین CFR	
-0/15	-1/27	873/63	872/63	874/90	873/90	کره FOB	زایلین مخلوط
-0/14	-1/27	890/63	889/63	891/90	890/90	تایوان CFR	
-0/31	-2/72	885/88	885/88	888/60	888/60	چین CFR	
0/81	8/55	1056/25	1055/25	1047/70	1046/70	کره FOB	مونومر استایرن
1/15	12/30	1070/50	1068/50	1058/20	1056/20	تایوان CFR	
1/18	12/30	1045/00	1044/00	1032/70	1031/70	چین CFR	
0/00	0/00	342/00	340/00	342/00	340/00	کره FOB	متانول
0/00	0/00	331/00	329/00	331/00	329/00	تایوان CFR	
0/65	2/25	346/25	344/25	344/00	342/00	جنوب شرقی آسیا CFR	
-2/61	-7/00	268/00	268/00	275/00	275/00	هند CFR	
1/05	3/00	286/00	284/00	283/00	281/00	چین CFR	
-1/31	-10/00	762/00	760/00	772/00	770/00	چین CFR	اسید ترفتالیک
-1/21	-10/00	826/00	824/00	836/00	834/00	هند CFR	
2/06	10/00	486/00	484/00	476/00	474/00	چین CFR	مونواتیلن گلاکول
0/00	0/00	1455/00	1455/00	1455/00	1455/00	آسیای شرقی CFR	M M A
3/23	50/00	1550/00	1550/00	1500/00	1500/00	آسیای جنوب شرقی CFR	



## شرکت پتروپویان باربد (سهامی خاص)

### لیست قیمت جهانی مواد پلیمری بر اساس نشریه پلتس

تغییرات		17-Nov		10-Nov		منطقه	نام محصول
درصد تغییرات	مقدار تغییرات	سقف قیمت	کف قیمت	سقف قیمت	کف قیمت		
0/00	0/00	756/00	754/00	756/00	754/00	آسیای شرقی	سوسپانسیون pvc
0/00	0/00	766/00	764/00	766/00	764/00	آسیای جنوب شرقی	
0/00	0/00	791/00	789/00	791/00	789/00	جنوب آسیا	
0/00	0/00	961/00	959/00	961/00	959/00	آسیای شرقی	پلی اتیلن سبک
-2/06	-20/00	971/00	969/00	991/00	989/00	آسیای جنوب شرقی	
0/00	0/00	1010/00	1010/00	1010/00	1010/00	جنوب آسیا	پلی اتیلن سبک خطی (butene)
0/00	0/00	891/00	889/00	891/00	889/00	آسیای شرقی	
-1/09	-10/00	921/00	919/00	931/00	929/00	آسیای جنوب شرقی	
-2/11	-20/00	946/00	944/00	966/00	964/00	جنوب آسیا	پلی اتیلن سبک خطی c6
-3/09	-30/00	971/00	969/00	1001/00	999/00	آسیای شرقی	
-0/99	-10/00	1011/00	1009/00	1021/00	1019/00	آسیای جنوب شرقی	
0/89	10/00	1121/00	1119/00	1111/00	1109/00	جنوب آسیا	پلی اتیلن سنگین تزریقی
-2/30	-20/00	871/00	869/00	891/00	889/00	آسیای شرقی	
-1/10	-10/00	911/00	909/00	921/00	919/00	آسیای جنوب شرقی	
-3/57	-35/00	981/00	979/00	1016/00	1014/00	جنوب آسیا	پلی اتیلن سنگین بادی
0/00	0/00	891/00	889/00	891/00	889/00	آسیای شرقی	
0/00	0/00	921/00	919/00	921/00	919/00	آسیای جنوب شرقی	
-2/54	-25/00	986/00	984/00	1011/00	1009/00	جنوب آسیا	پلی اتیلن سنگین فیلم
0/00	0/00	941/00	939/00	941/00	939/00	آسیای شرقی	
-2/10	-20/00	951/00	949/00	971/00	969/00	آسیای جنوب شرقی	
-2/02	-20/00	991/00	989/00	1011/00	1009/00	جنوب آسیا	پلی پروپیلن نساجی
0/00	0/00	866/00	864/00	866/00	864/00	آسیای شرقی	
-1/00	-9/00	901/00	899/00	910/00	908/00	آسیای جنوب شرقی	
-0/55	-5/00	911/00	909/00	916/00	914/00	جنوب آسیا	

## شرکت پتروپویان باربد (سهامی خاص)

### لیست قیمت جهانی مواد پلیمری بر اساس نشریه پلتس

تغییرات		17-Nov		10-Nov		منطقه	نام محصول
درصد تغییرات	مقدار تغییرات	سقف قیمت	کف قیمت	سقف قیمت	کف قیمت		
0/00	0/00	866/00	864/00	866/00	864/00	آسیای شرقی	پلی پروپیلن تزریقی
-1/00	-9/00	901/00	899/00	910/00	908/00	آسیای جنوب شرقی	
-0/55	-5/00	911/00	909/00	916/00	914/00	جنوب آسیا	
0/00	0/00	871/00	869/00	871/00	869/00	آسیای شرقی	پلی پروپیلن فیلم
-0/98	-9/00	921/00	919/00	930/00	928/00	آسیای جنوب شرقی	
-0/54	-5/00	931/00	929/00	936/00	934/00	جنوب آسیا	
0/00	0/00	901/00	899/00	901/00	899/00	آسیای شرقی	پلی پروپیلن شیمیایی
-0/96	-9/00	941/00	939/00	950/00	948/00	آسیای جنوب شرقی	
-1/59	-15/00	941/00	939/00	956/00	954/00	جنوب آسیا	
0/00	0/00	1171/00	1169/00	1171/00	1169/00	آسیای شرقی	پلی استایرن
0/00	0/00	1191/00	1189/00	1191/00	1189/00	آسیای جنوب شرقی	معمولی
-0/83	-10/00	1211/00	1209/00	1221/00	1219/00	آسیای شرقی	پلی استایرن مقاوم
0/00	0/00	1261/00	1259/00	1261/00	1259/00	آسیای جنوب شرقی	HIP S
-0/79	-10/00	1261/00	1259/00	1271/00	1269/00	آسیای شرقی	ABS
-0/79	-10/00	1266/00	1264/00	1276/00	1274/00	آسیای جنوب شرقی	ABS
0/00	0/00	1845/00	1845/00	1845/00	1845/00	آسیای شرقی	P M M A
0/00	0/00	2100/00	2100/00	2100/00	2100/00	آسیای جنوب شرقی	P M M A