






S&P Global
Platts

**تغییرات قیمت جهانی محصولات شیمیایی و
پلیمری تا هفته منتهی به ۲۴ نوامبر ۲۰۲۳**

S&P Global
Platts

 @petro_pooyan

 www.petropooyan.com

 ۰۲۱۲۲۶۵۷۹۴۶-۰۲۱۲۲۶۵۱۵۵۹

شرکت پتروپویان باربد (سهامی خاص)

لیست قیمت جهانی مواد شیمیایی بر اساس نشریه پلتس

تغییرات		24-Nov		17-Nov		منطقه	نام محصول
درصد تغییرات	مقدار تغییرات	سقف قیمت	کف قیمت	سقف قیمت	کف قیمت		
-1/45	-12/79	881/63	880/63	894/42	893/42	کره FOB	بنزن
-1/61	-14/55	903/20	902/20	917/75	916/75	چین CFR	
-1/60	-13/73	857/40	856/40	871/13	870/13	جنوب شرقی آسیا FOB	
0/89	7/65	857/40	855/40	849/75	847/75	کره FOB	تولون
0/70	5/85	831/10	830/10	825/25	824/25	چین CFR	
0/64	6/25	972/00	970/00	965/75	963/75	هند CFR	
-0/53	-5/20	988/97	986/97	994/17	992/17	کره FOB	پارا زایلین
-0/51	-5/20	1011/97	1009/97	1017/17	1015/17	تایوان/چین CFR	
-0/64	-5/53	868/10	867/10	873/63	872/63	کره FOB	زایلین مخلوط
-0/62	-5/53	885/10	884/10	890/63	889/63	تایوان CFR	
-0/90	-7/88	878/00	878/00	885/88	885/88	چین CFR	
-1/23	-12/85	1043/40	1042/40	1056/25	1055/25	کره FOB	مونومر استایرن
-1/08	-11/40	1059/10	1057/10	1070/50	1068/50	تایوان CFR	
-1/10	-11/40	1033/60	1032/60	1045/00	1044/00	چین CFR	
-6/63	-21/25	320/75	318/75	342/00	340/00	کره FOB	متانول
0/00	0/00	331/00	329/00	331/00	329/00	تایوان CFR	
1/07	3/75	350/00	348/00	346/25	344/25	جنوب شرقی آسیا CFR	
-3/08	-8/00	260/00	260/00	268/00	268/00	هند CFR	
-2/42	-6/75	279/25	277/25	286/00	284/00	چین CFR	
-0/58	-4/40	757/60	755/60	762/00	760/00	چین CFR	اسید ترفتالیک
-0/58	-4/80	821/20	819/20	826/00	824/00	هند CFR	
-0/58	-2/80	483/20	481/20	486/00	484/00	چین CFR	مونواتیلن گلاکول
0/00	0/00	1455/00	1455/00	1455/00	1455/00	آسیای شرقی CFR	M M A
0/00	0/00	1550/00	1550/00	1550/00	1550/00	آسیای جنوب شرقی CFR	

شرکت پتروپویان باربد (سهامی خاص)

لیست قیمت جهانی مواد پلیمری بر اساس نشریه پلتس

تغییرات		24-Nov		17-Nov		منطقه	نام محصول
درصد تغییرات	مقدار تغییرات	سقف قیمت	کف قیمت	سقف قیمت	کف قیمت		
2/58	20/00	776/00	774/00	756/00	754/00	آسیای شرقی	سوپانسیون pvc
1/29	10/00	776/00	774/00	766/00	764/00	آسیای جنوب شرقی	
1/25	10/00	801/00	799/00	791/00	789/00	جنوب آسیا	
-1/05	-10/00	951/00	949/00	961/00	959/00	آسیای شرقی	پلی اتیلن سبک
0/00	0/00	971/00	969/00	971/00	969/00	آسیای جنوب شرقی	
-1/00	-10/00	1000/00	1000/00	1010/00	1010/00	جنوب آسیا	
2/20	20/00	911/00	909/00	891/00	889/00	آسیای شرقی	پلی اتیلن سبک خطی (butene)
0/00	0/00	921/00	919/00	921/00	919/00	آسیای جنوب شرقی	
0/00	0/00	946/00	944/00	946/00	944/00	جنوب آسیا	
0/00	0/00	971/00	969/00	971/00	969/00	آسیای شرقی	پلی اتیلن سبک خطی C6
-1/00	-10/00	1001/00	999/00	1011/00	1009/00	آسیای جنوب شرقی	
-0/90	-10/00	1111/00	1109/00	1121/00	1119/00	جنوب آسیا	
0/00	0/00	871/00	869/00	871/00	869/00	آسیای شرقی	پلی اتیلن سنگین تزریقی
-1/11	-10/00	901/00	899/00	911/00	909/00	آسیای جنوب شرقی	
-3/15	-30/00	951/00	949/00	981/00	979/00	جنوب آسیا	
0/00	0/00	891/00	889/00	891/00	889/00	آسیای شرقی	پلی اتیلن سنگین بادی
0/00	0/00	921/00	919/00	921/00	919/00	آسیای جنوب شرقی	
0/00	0/00	986/00	984/00	986/00	984/00	جنوب آسیا	
-1/07	-10/00	931/00	929/00	941/00	939/00	آسیای شرقی	پلی اتیلن سنگین فیلم
0/00	0/00	951/00	949/00	951/00	949/00	آسیای جنوب شرقی	
0/00	0/00	991/00	989/00	991/00	989/00	جنوب آسیا	
-1/17	-10/00	856/00	854/00	866/00	864/00	آسیای شرقی	پلی پروپیلن نساجی
-0/56	-5/00	896/00	894/00	901/00	899/00	آسیای جنوب شرقی	
0/00	0/00	911/00	909/00	911/00	909/00	جنوب آسیا	

شرکت پتروپویان باربد (سهامی خاص)

لیست قیمت جهانی مواد پلیمری بر اساس نشریه پلتس

تغییرات		24-Nov		17-Nov		منطقه	نام محصول
درصد تغییرات	مقدار تغییرات	سقف قیمت	کف قیمت	سقف قیمت	کف قیمت		
-1/17	-10/00	856/00	854/00	866/00	864/00	آسیای شرقی	پلی پروپیلن تزریقی
-0/56	-5/00	896/00	894/00	901/00	899/00	آسیای جنوب شرقی	
0/00	0/00	911/00	909/00	911/00	909/00	جنوب آسیا	
-1/16	-10/00	861/00	859/00	871/00	869/00	آسیای شرقی	پلی پروپیلن فیلم
-0/55	-5/00	916/00	914/00	921/00	919/00	آسیای جنوب شرقی	
0/00	0/00	931/00	929/00	931/00	929/00	جنوب آسیا	
-1/12	-10/00	891/00	889/00	901/00	899/00	آسیای شرقی	پلی پروپیلن شیمیایی
-0/53	-5/00	936/00	934/00	941/00	939/00	آسیای جنوب شرقی	
0/00	0/00	941/00	939/00	941/00	939/00	جنوب آسیا	
0/00	0/00	1171/00	1169/00	1171/00	1169/00	آسیای شرقی	پلی استایرن
0/00	0/00	1191/00	1189/00	1191/00	1189/00	آسیای جنوب شرقی	معمولی
-0/83	-10/00	1201/00	1199/00	1211/00	1209/00	آسیای شرقی	پلی استایرن مقاوم
-0/80	-10/00	1251/00	1249/00	1261/00	1259/00	آسیای جنوب شرقی	HIP S
0/00	0/00	1261/00	1259/00	1261/00	1259/00	آسیای شرقی	ABS
0/00	0/00	1266/00	1264/00	1266/00	1264/00	آسیای جنوب شرقی	
0/00	0/00	1845/00	1845/00	1845/00	1845/00	آسیای شرقی	P M M A
0/00	0/00	2100/00	2100/00	2100/00	2100/00	آسیای جنوب شرقی	