






S&P Global
Platts

**تغییرات قیمت جهانی محصولات شیمیایی و
پلیمری تا هفته منتهی به ۵ آوریل ۲۰۲۴**

S&P Global
Platts

 @petro_pooyan

 www.petropooyan.com

 ۰۲۱۲۲۶۵۷۹۴۶-۰۲۱۲۲۶۵۱۵۵۹

شرکت پتروپویان باربد (سهامی خاص)

لیست قیمت جهانی مواد شیمیایی بر اساس نشریه پلتس

تغییرات		05-Apr		22-Mar		منطقه	نام محصول
درصد تغییرات	مقدار تغییرات	سقف قیمت	کف قیمت	سقف قیمت	کف قیمت		
2/43	25/93	1065/36	1064/36	1039/43	1038/43	کره FOB	بنزن
2/54	27/50	1081/70	1080/70	1054/20	1053/20	چین CFR	
2/98	31/30	1051/40	1050/40	1020/10	1019/10	جنوب شرقی آسیا FOB	
3/71	34/80	936/80	934/80	902/00	900/00	کره FOB	تولون
3/34	31/60	944/90	943/90	913/30	912/30	چین CFR	
3/67	38/60	1050/60	1048/60	1012/00	1010/00	هند CFR	
2/55	26/49	1040/53	1038/53	1014/04	1012/04	کره FOB	پارا زایلین
2/49	26/49	1062/53	1060/53	1036/04	1034/04	تایوان/چین CFR	
1/12	10/80	964/90	963/90	954/10	953/10	کره FOB	زایلین مخلوط
1/08	10/60	981/70	980/70	971/10	970/10	تایوان CFR	
1/16	11/20	961/40	961/40	950/20	950/20	چین CFR	
1/92	22/20	1156/70	1155/70	1134/50	1133/50	کره FOB	مونومر استایرن
1/98	24/20	1222/20	1220/20	1198/00	1196/00	تایوان CFR	
1/90	22/20	1166/70	1165/70	1144/50	1143/50	چین CFR	
-0/87	-3/00	346/00	344/00	349/00	347/00	کره FOB	متانول
-0/89	-3/00	338/00	336/00	341/00	339/00	تایوان CFR	
-0/29	-1/00	343/00	341/00	344/00	342/00	جنوب شرقی آسیا CFR	
3/84	11/50	299/50	299/50	288/00	288/00	هند CFR	
0/00	0/00	295/00	293/00	295/00	293/00	چین CFR	
3/59	28/40	791/80	789/80	763/40	761/40	چین CFR	اسید ترفتالیک
3/22	27/40	849/80	847/80	822/40	820/40	هند CFR	
-0/47	-2/50	526/60	524/60	529/10	527/10	چین CFR	مونواتیلن کلایکول
7/14	125/00	1750/00	1750/00	1625/00	1625/00	آسیای شرقی CFR	M M A
2/11	40/00	1900/00	1900/00	1860/00	1860/00	آسیای جنوب شرقی CFR	

شرکت پتروپویان باربد (سهامی خاص)

لیست قیمت جهانی مواد پلیمری بر اساس نشریه پلتس

تغییرات		05-Apr		22-Mar		منطقه	نام محصول
درصد تغییرات	مقدار تغییرات	سقف قیمت	کف قیمت	سقف قیمت	کف قیمت		
0/00	0/00	791/00	789/00	791/00	789/00	آسیای شرقی	سوپانسیون pvc
0/00	0/00	791/00	789/00	791/00	789/00	آسیای جنوب شرقی	
0/00	0/00	801/00	799/00	801/00	799/00	جنوب آسیا	
-0/48	-5/00	1031/00	1029/00	1036/00	1034/00	آسیای شرقی	پلی اتیلن سبک
-0/91	-10/00	1096/00	1094/00	1106/00	1104/00	آسیای جنوب شرقی	
-1/33	-15/00	1130/00	1130/00	1145/00	1145/00	جنوب آسیا	
-1/09	-10/00	921/00	919/00	931/00	929/00	آسیای شرقی	پلی اتیلن سبک خطی (butene)
-0/50	-5/00	996/00	994/00	1001/00	999/00	آسیای جنوب شرقی	
-3/68	-35/00	951/00	949/00	986/00	984/00	جنوب آسیا	
0/00	0/00	1006/00	1004/00	1006/00	1004/00	آسیای شرقی	پلی اتیلن سبک خطی C6
0/00	0/00	1046/00	1044/00	1046/00	1044/00	آسیای جنوب شرقی	
0/00	0/00	1181/00	1179/00	1181/00	1179/00	جنوب آسیا	
0/00	0/00	896/00	894/00	896/00	894/00	آسیای شرقی	پلی اتیلن سنگین تزریقی
0/00	0/00	991/00	989/00	991/00	989/00	آسیای جنوب شرقی	
-2/57	-25/00	971/00	969/00	996/00	994/00	جنوب آسیا	
0/00	0/00	916/00	914/00	916/00	914/00	آسیای شرقی	پلی اتیلن سنگین بادی
0/00	0/00	1001/00	999/00	1001/00	999/00	آسیای جنوب شرقی	
-4/56	-45/00	986/00	984/00	1031/00	1029/00	جنوب آسیا	
-1/06	-10/00	946/00	944/00	956/00	954/00	آسیای شرقی	پلی اتیلن سنگین فیلم
-1/00	-10/00	1001/00	999/00	1011/00	1009/00	آسیای جنوب شرقی	
-4/52	-45/00	996/00	994/00	1041/00	1039/00	جنوب آسیا	
0/00	0/00	891/00	889/00	891/00	889/00	آسیای شرقی	پلی پروپیلن نساجی
-0/52	-5/00	966/00	964/00	971/00	969/00	آسیای جنوب شرقی	
0/10	1/00	991/00	989/00	990/00	988/00	جنوب آسیا	

شرکت پتروپویان باربد (سهامی خاص)

لیست قیمت جهانی مواد پلیمری بر اساس نشریه پلتس

تغییرات		05-Apr		22-Mar		منطقه	نام محصول
درصد تغییرات	مقدار تغییرات	سقف قیمت	کف قیمت	سقف قیمت	کف قیمت		
0/00	0/00	891/00	889/00	891/00	889/00	آسیای شرقی	پلی پروپیلن تزریقی
-0/52	-5/00	966/00	964/00	971/00	969/00	آسیای جنوب شرقی	
0/10	1/00	991/00	989/00	990/00	988/00	جنوب آسیا	
0/00	0/00	901/00	899/00	901/00	899/00	آسیای شرقی	پلی پروپیلن فیلم
-0/51	-5/00	986/00	984/00	991/00	989/00	آسیای جنوب شرقی	
0/10	1/00	1016/00	1014/00	1015/00	1013/00	جنوب آسیا	
-0/54	-5/00	921/00	919/00	926/00	924/00	آسیای شرقی	پلی پروپیلن شیمیایی
-0/50	-5/00	996/00	994/00	1001/00	999/00	آسیای جنوب شرقی	
0/10	1/00	1026/00	1024/00	1025/00	1023/00	جنوب آسیا	
0/00	0/00	1286/00	1284/00	1286/00	1284/00	آسیای شرقی	پلی استایرن معمولی
0/00	0/00	1296/00	1294/00	1296/00	1294/00	آسیای جنوب شرقی	پلی استایرن مقاوم
0/74	10/00	1346/00	1344/00	1336/00	1334/00	آسیای شرقی	H I P S
1/47	20/00	1356/00	1354/00	1336/00	1334/00	آسیای جنوب شرقی	
0/72	10/00	1396/00	1394/00	1386/00	1384/00	آسیای شرقی	A B S
1/42	20/00	1406/00	1404/00	1386/00	1384/00	آسیای جنوب شرقی	
-4/00	-80/00	2000/00	2000/00	2080/00	2080/00	آسیای شرقی	P M M A
-1/15	-25/00	2175/00	2175/00	2200/00	2200/00	آسیای جنوب شرقی	